

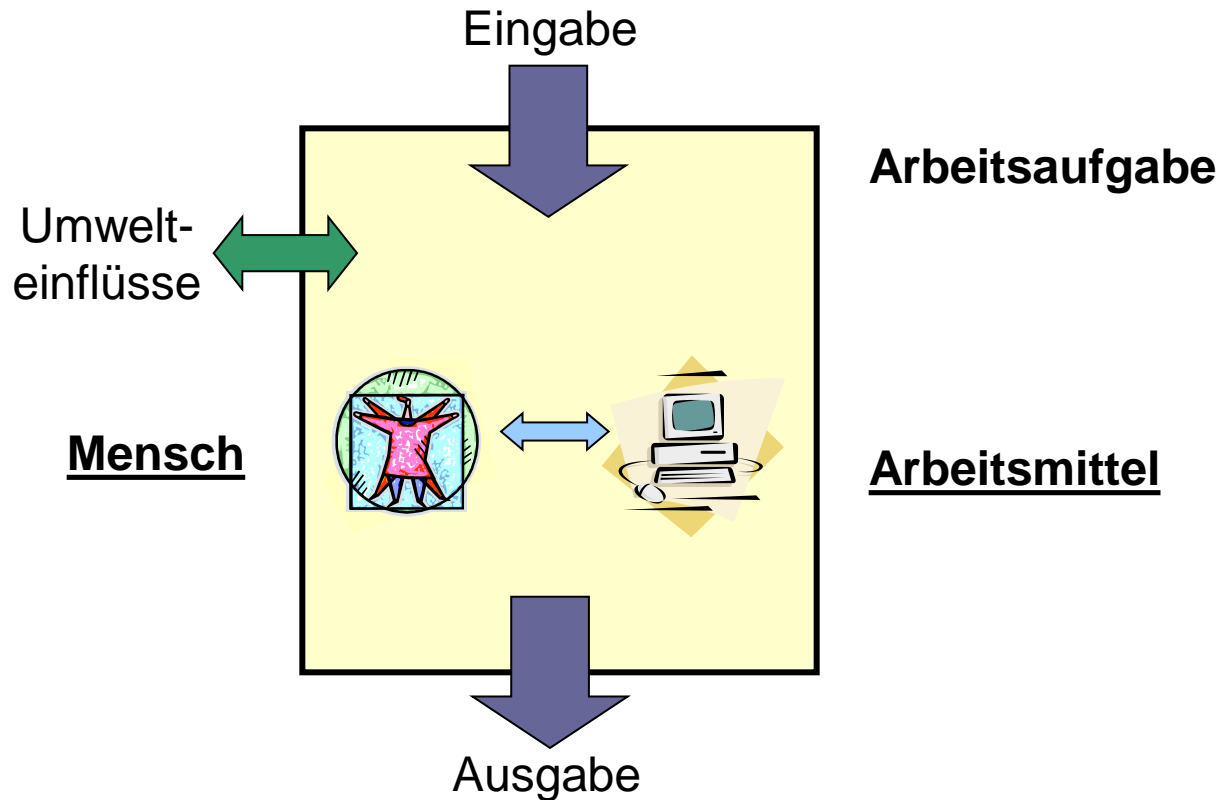
Die Arbeit des Technischen Beratungsdienstes im Integrationsamt Hamburg

Forum Betriebliches Gesundheitsmanagement
27.04.2015

Aufgabenbereiche des Integrationsamtes

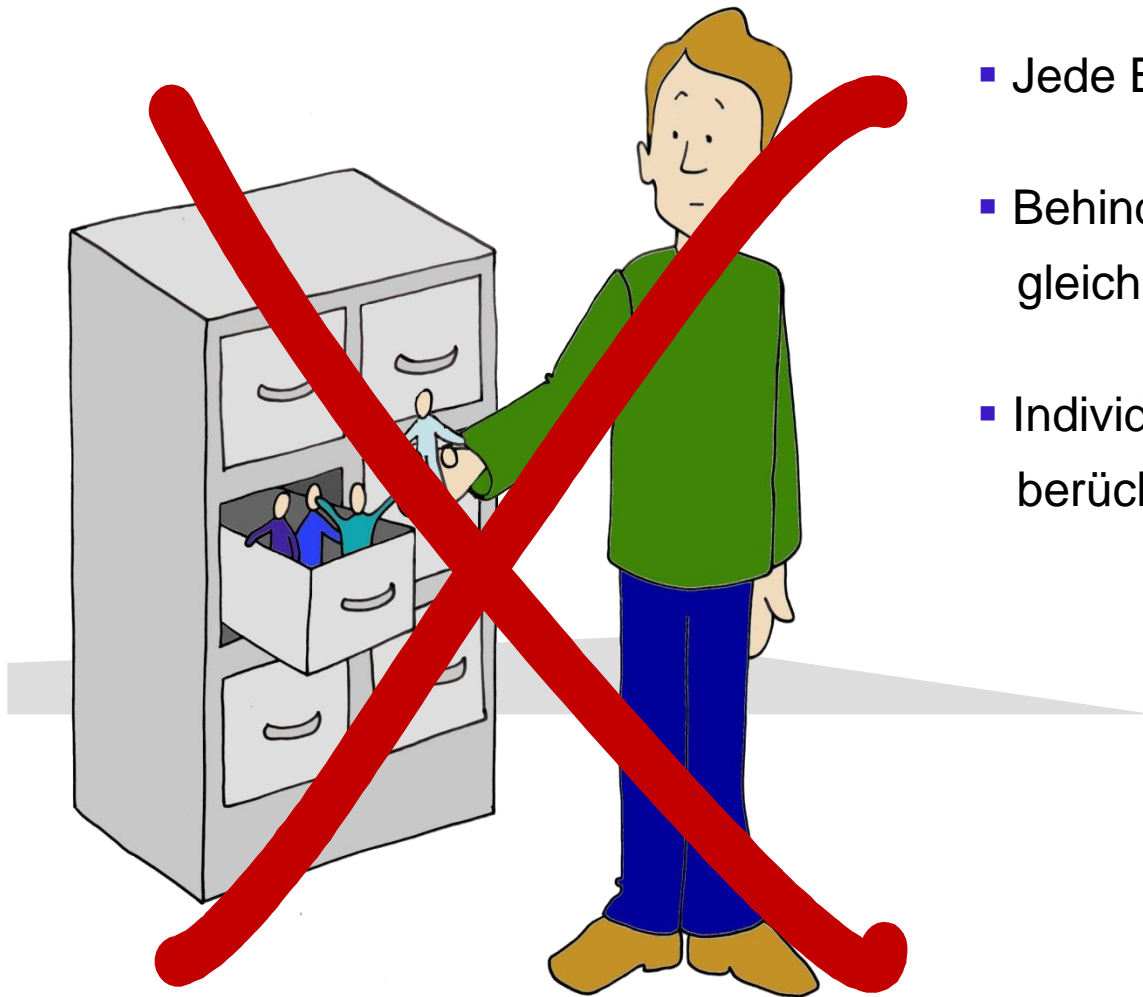
- Erhebung der Ausgleichsabgabe
- Kündigungsschutz und Begleitende Hilfe
- Verwendung der Ausgleichsabgabe
- Aufklärungs- und Bildungsmaßnahmen
- Psychosozialer und Technischer Fachdienst

Bestandteile eines Arbeitssystems (hier: Arbeitsplatz)



Gestaltungsbereiche:

- abhängig von der Art der Beeinträchtigung und der auszuführenden Arbeitstätigkeit



- Jede Behinderung ist anders
- Behinderung bedeutet nicht gleich Einschränkung
- Individuelle Fähigkeiten müssen berücksichtigt werden



Mensch



Fähigkeiten

**Lassen sich die
Fähigkeiten
verändern?**

- ✓ Schulung
- ✓ Einarbeitung
- ✓ Hilfsmittel



Arbeitsplatz

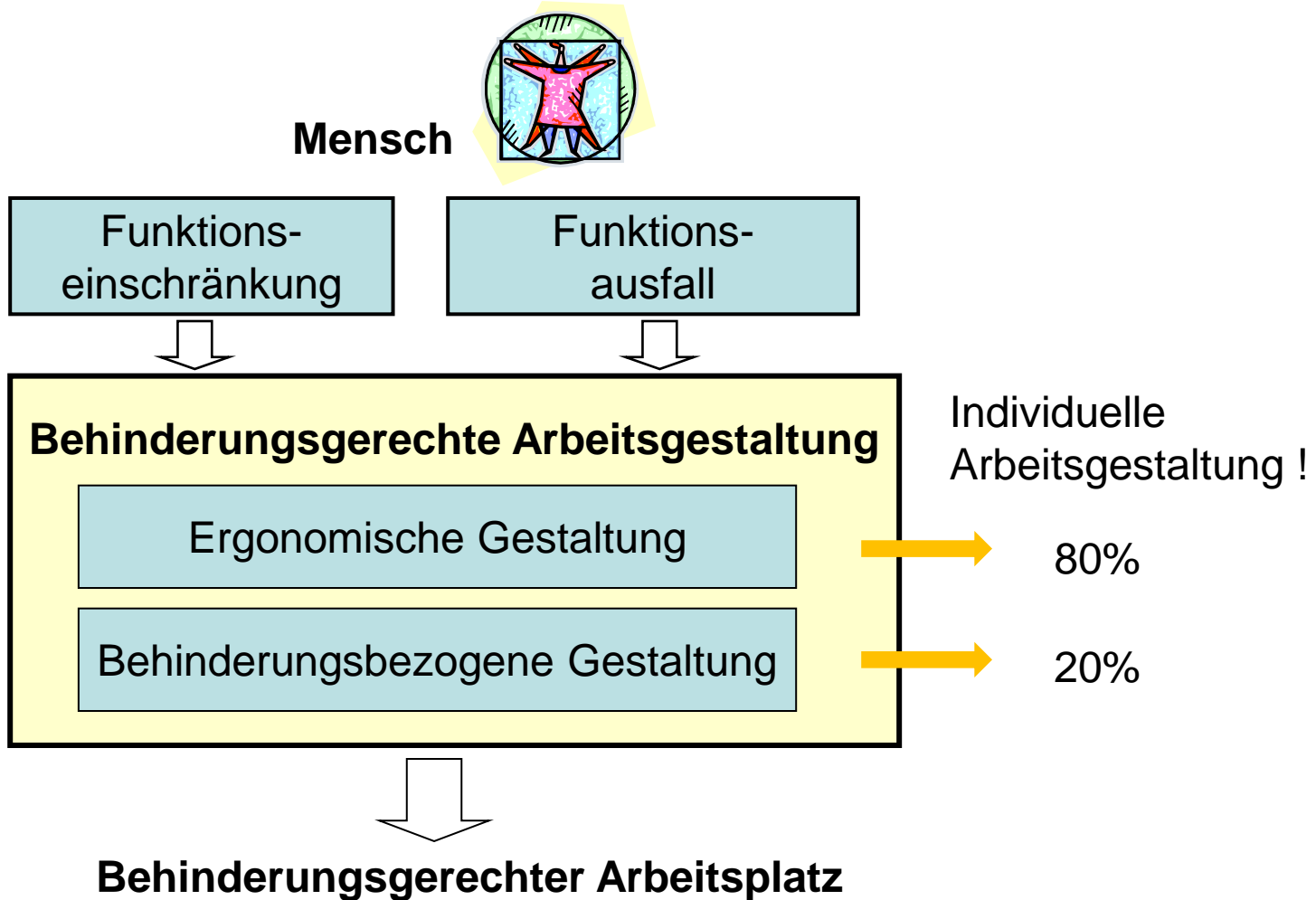


Arbeits-
anforderungen

**Kann ich die
Arbeitsanforderungen
verändern?**

- ✓ Hilfsmittel
- ✓ Organisation
- ✓ Umgebungs-
gestaltung

Vergleich





Callcenter-
Arbeitsplatz



Abfallbeseitigung

Vielen Dank für Ihre Aufmerksamkeit.

Bei Anmerkungen, Fragen, Lob und Kritik...

Christine.heess@basfi.hamburg.de